


LBRIS

We know
books




Núria Roca



Să cunoaștem anotimpurile!

Vara

Ilustrații de Rosa Maria Curto




Editura Paralela 45

LBRIS

We know
books

Între primăvară și toamnă este
un anotimp foarte călduros.


Se numește...





Când e foarte *cald* afară, tot ce e umed
se usucă imediat. De exemplu, apa din costumul
tău de baie dispare pur și simplu.





Vara este anotimpul

în care copiii
nu merg la școală,
dar nu toată lumea
e în **vacanță**,
nu-i așa?



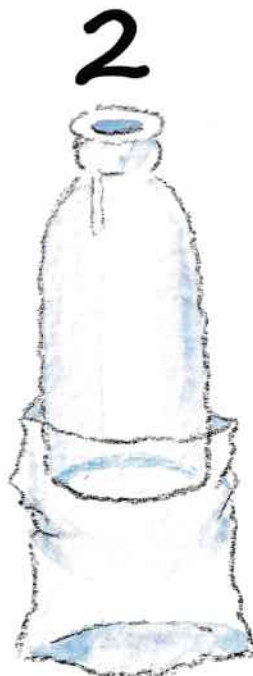


Hai să aruncăm o privire sub apă

Cu acest echipament vei putea vedea sub apă cu ușurință. Ai nevoie de:
o sticlă de plastic, o pungă de plastic transparentă, bandă adezivă rezistentă la apă și foarfecă.

1. Taie partea de jos a sticlei.
2. Astupă gaura cu punga de plastic.
3. Lipește punga cu banda adezivă.

*Scufundă parțial
echipamentul sub apă și
privește prin gura sticlei!*





Decorațiune

Ai un băț de lemn, niște sfoară și carton?
Poți să faci o decorațiune originală.

Desenează pe carton niște pești,
stele-de-mare și caracatițe. Pictează-le și apoi
decupează-le. Fiecărei figurine fă-i o mică
gaură în partea de sus, apoi atârnă-le pe toate
de bățul din lemn, cu ajutorul unui adult.

